



ФЕДЕРАЛЬНАЯ СЛУЖБА  
ГОСУДАРСТВЕННОЙ СТАТИСТИКИ

# О потребительской активности в Приморском крае



в январе-апреле 2023 года



ФЕДЕРАЛЬНАЯ СЛУЖБА  
ГОСУДАРСТВЕННОЙ СТАТИСТИКИ

# О потребительской активности

в Приморском крае

январь-апрель 2023 года

- 01 Розничная торговля
- 02 Общественное питание
- 03 Оптовая торговля
- 04 Платные услуги населению
- 05 Бытовые услуги населению

\* Ежемесячные данные оперативной статистики





# ОБОРОТ РОЗНИЧНОЙ ТОРГОВЛИ

ЯНВАРЬ-АПРЕЛЬ 2023

МЛН РУБЛЕЙ

**187.0** млрд рублей

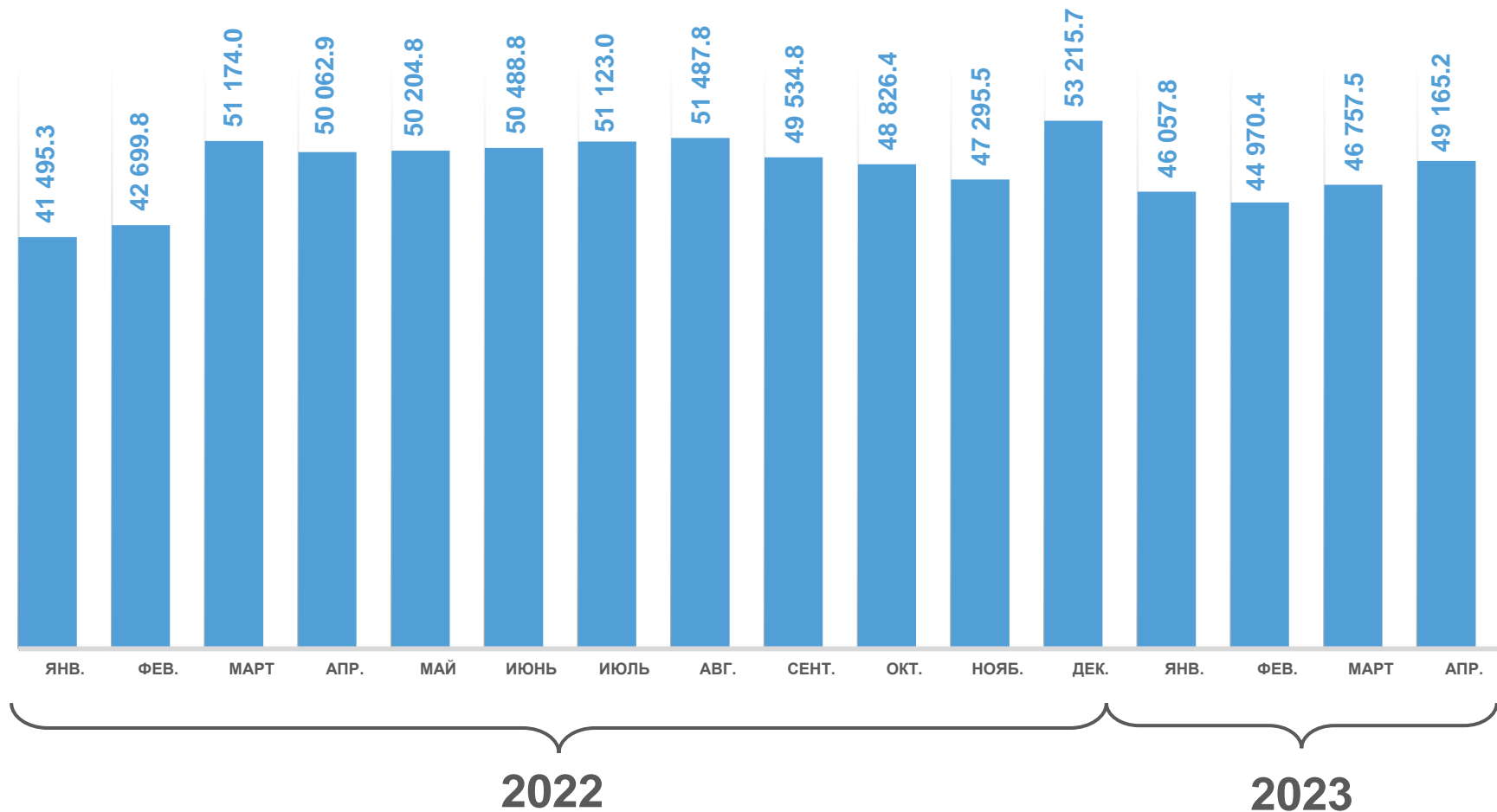
Все товары

**91.4** млрд рублей

Продовольственные товары

**95.6** млрд рублей

Непродовольственные товары





# ОБОРОТ РОЗНИЧНОЙ ТОРГОВЛИ

ЯНВАРЬ-АПРЕЛЬ 2023

В % К СООТВЕТСТВУЮЩЕМУ МЕСЯЦУ ПРЕДЫДУЩЕГО ГОДА

95.7

в % к январю-апрелю 2022



Все товары

92.3

в % к январю-апрелю 2022



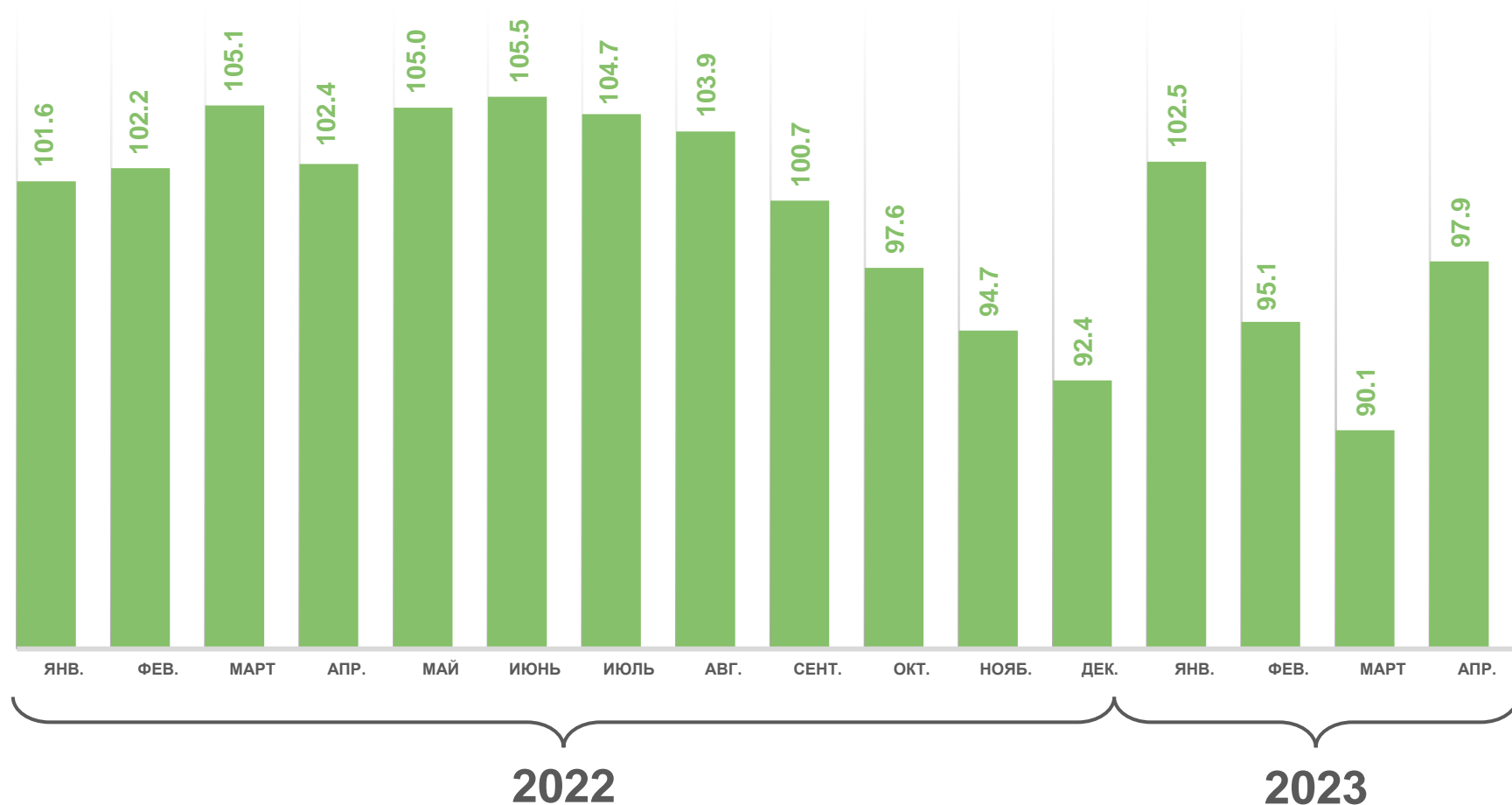
Продовольственные товары

99.0

в % к январю-апрелю 2022



Непродовольственные товары





# ТОВАРНАЯ СТРУКТУРА ОБОРОТА РОЗНИЧНОЙ ТОРГОВЛИ

ЯНВАРЬ-АПРЕЛЬ 2023

**48.9%**

Продовольственные товары



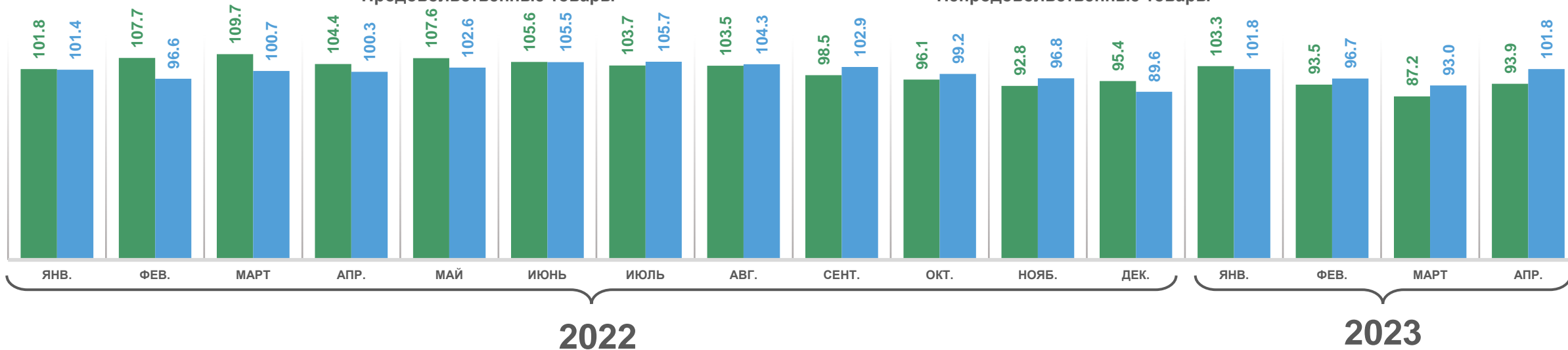
**51.1%**

Непродовольственные товары

В % К СООТВЕТСТВУЮЩЕМУ МЕСЯЦУ ПРЕДЫДУЩЕГО ГОДА

■ Продовольственные товары

■ Непродовольственные товары





# ОБОРОТ РОЗНИЧНОЙ ТОРГОВЛИ ПО ФОРМАМ ТОРГОВЛИ

ЯНВАРЬ-АПРЕЛЬ 2023

**173.4** млрд рублей

**94.8** в % к январю-апрелю 2022



Оборот торговых организаций и индивидуальных предпринимателей вне рынка

**13.6** млрд рублей

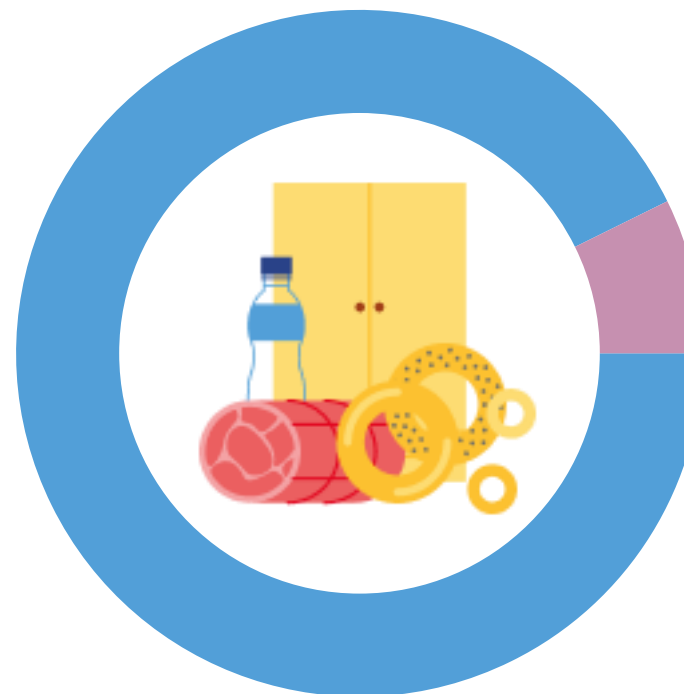
**108.7** в % к январю-апрелю 2022



Продажа товаров на розничных рынках и ярмарках

**92.7%**

Торговые организации и индивидуальные предприниматели



**7.3%**

Розничные рынки и ярмарки



# ТОВАРНЫЕ ЗАПАСЫ В ОРГАНИЗАЦИЯХ РОЗНИЧНОЙ ТОРГОВЛИ

НА 1 МАЯ 2023

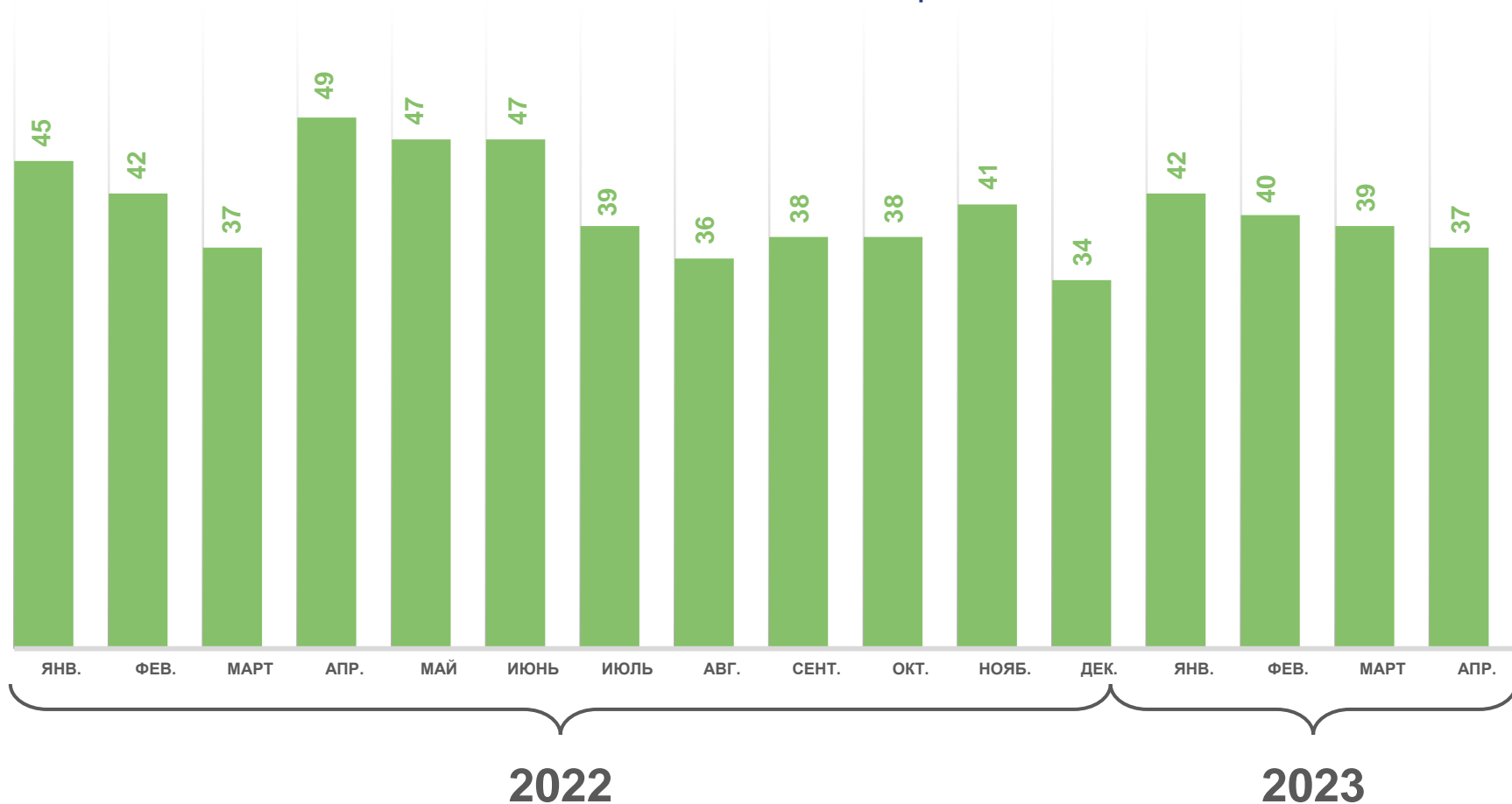
ОБЕСПЕЧЕННОСТЬ ОБОРОТА РОЗНИЧНОЙ ТОГОВЛИ  
ЗАПАСАМИ, дней торговли

**28.8** млрд рублей

Все товары

**95.6**

в % к  
1 апреля  
2023





# ОБЩЕСТВЕННОЕ ПИТАНИЕ

ЯНВАРЬ-АПРЕЛЬ 2023

**9.4**

млрд рублей

**102.4**

в % к январю-апрелю 2022



Оборот общественного питания

**45.1%**

Малые предприятия  
(включая микропредприятия)



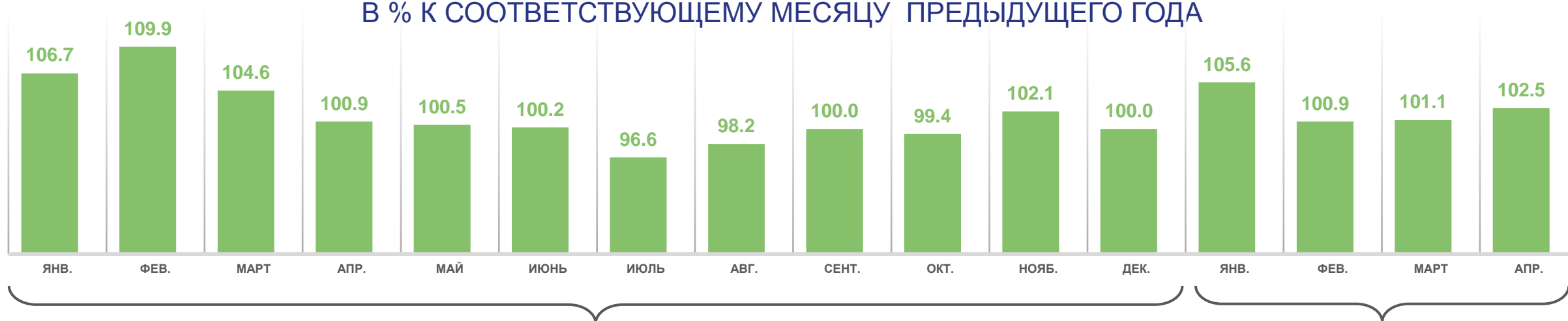
**16.2%**

Индивидуальные предприниматели

**38.7%**

Крупные и средние предприятия

В % К СООТВЕТСТВУЮЩЕМУ МЕСЯЦУ ПРЕДЫДУЩЕГО ГОДА



2022

2023





# ОПТОВАЯ ТОРГОВЛЯ

ЯНВАРЬ-АПРЕЛЬ 2023

**465.2**

млрд рублей

**120.5**

в % к январю-апрелю 2022



Оборот оптовой торговли

**89.7%**

Организации  
оптовой торговли

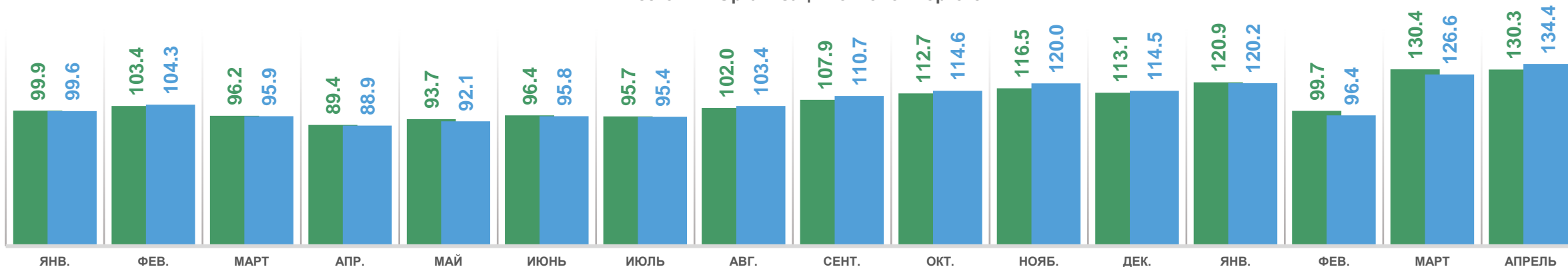


**10.3%**

Организации  
других видов деятельности

В % К СООТВЕТСТВУЮЩЕМУ МЕСЯЦУ ПРЕДЫДУЩЕГО ГОДА

■ Всего ■ Организации оптовой торговли



2022

2023



# ПЛАТНЫЕ УСЛУГИ НАСЕЛЕНИЮ

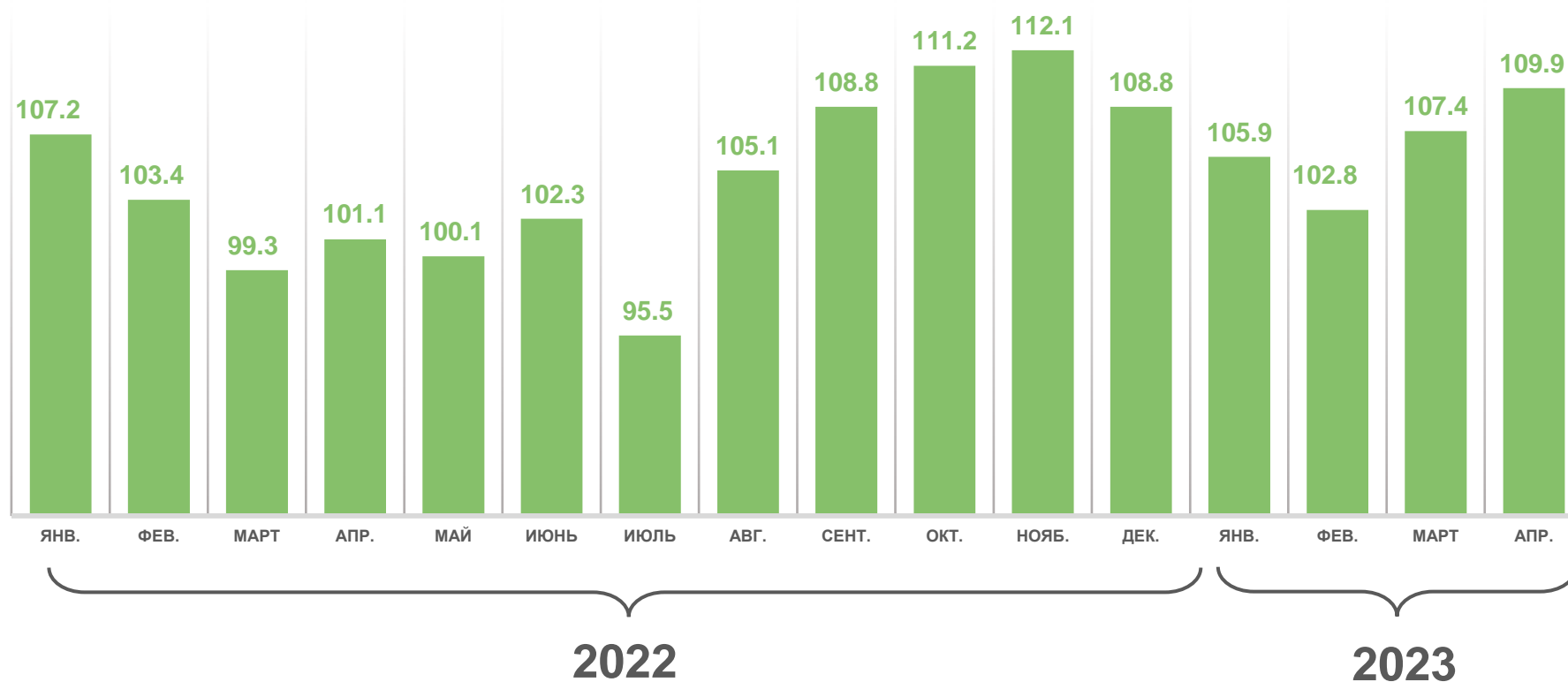
ЯНВАРЬ-АПРЕЛЬ 2023

**68.2** млрд рублей

Объем платных услуг населению

**106.5** в % к январю-апрелю 2022

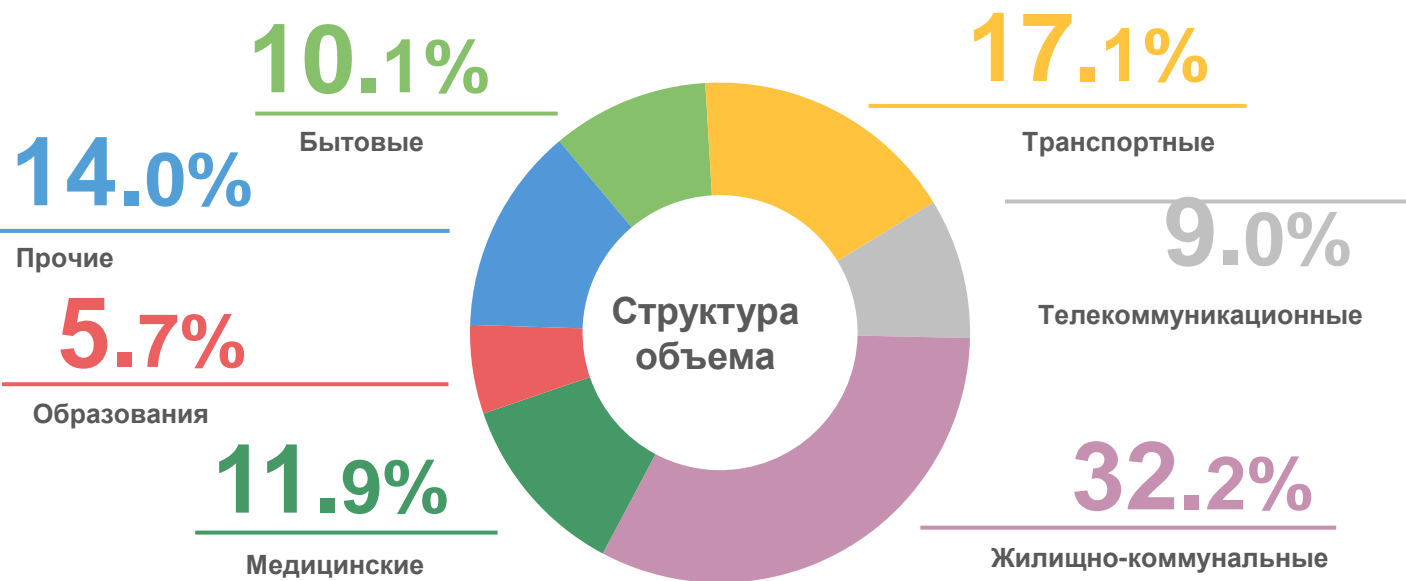
В % К СООТВЕТСТВУЮЩЕМУ МЕСЯЦУ ПРЕДЫДУЩЕГО ГОДА





# ПЛАТНЫЕ УСЛУГИ НАСЕЛЕНИЮ

ЯНВАРЬ-АПРЕЛЬ 2023



## ОБЪЕМ ПЛАТНЫХ УСЛУГ С НАИБОЛЬШИМ ОБЪЕМОМ РЫНКА, млрд руб.





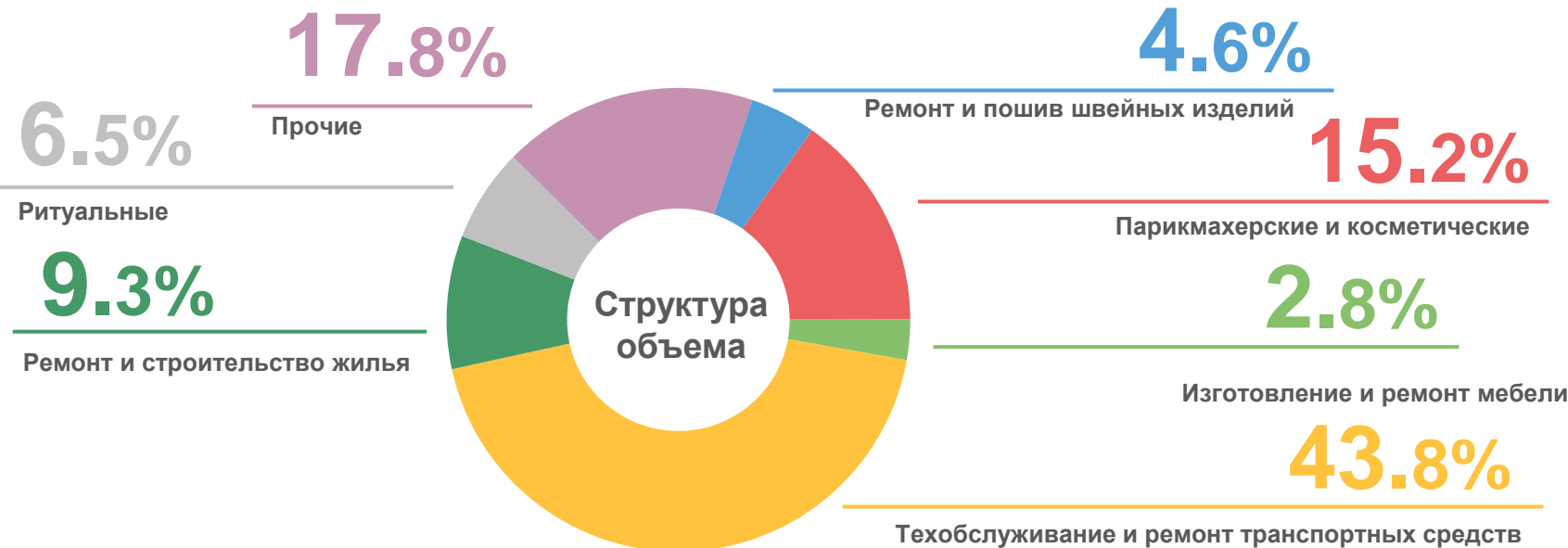
# БЫТОВЫЕ УСЛУГИ НАСЕЛЕНИЮ

ЯНВАРЬ-АПРЕЛЬ 2023

**6.3** млрд рублей

**108.4** в % к январю-апрелю 2022

Объем платных услуг населению



В % К СООТВЕТСТВУЮЩЕМУ МЕСЯЦУ ПРЕДЫДУЩЕГО ГОДА

